

Série RIELLO 40 GSD

- Ⓔ Queimadores a Gás Natural (ou GPL mediante aplicação do respetivo acessório de conversão) de 2 escalões de chama
- Ⓔ Rampa de gás conforme norma CE: com estabilizador, válvula de funcionamento, válvula de segurança, pressostato de pressão mínima de gás e filtro.
- Ⓔ Ligação da rampa de gás pela parte inferior do queimador, à esquerda ou à direita.
- Ⓔ Caixa de controlo com função de autodiagnóstico através de leds
- Ⓔ Abertura do queimador para manutenção sem necessidade de remoção
- Ⓔ Certificação CE
- Ⓔ Opcionais
 - Kit para extensão do bocal de chama
 - Kit GPL
 - Kit controlo estanqueidade

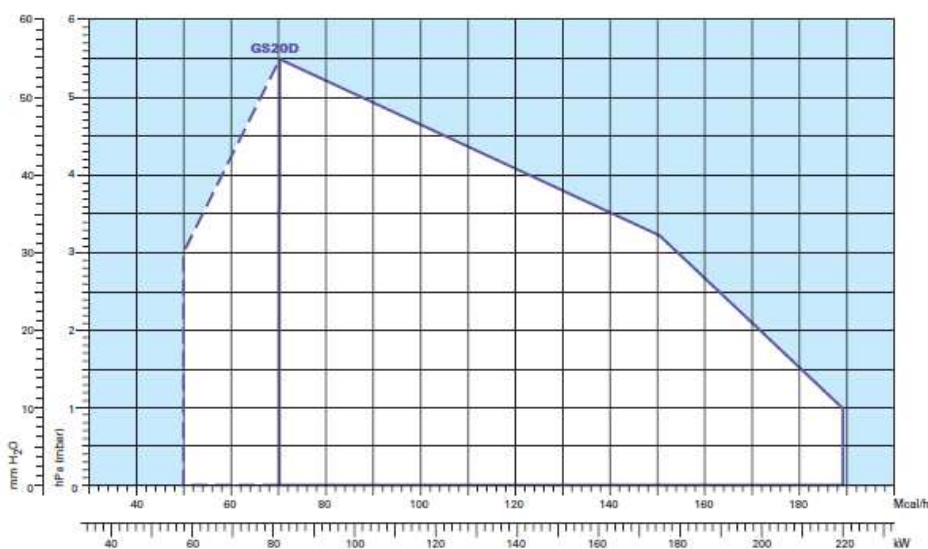
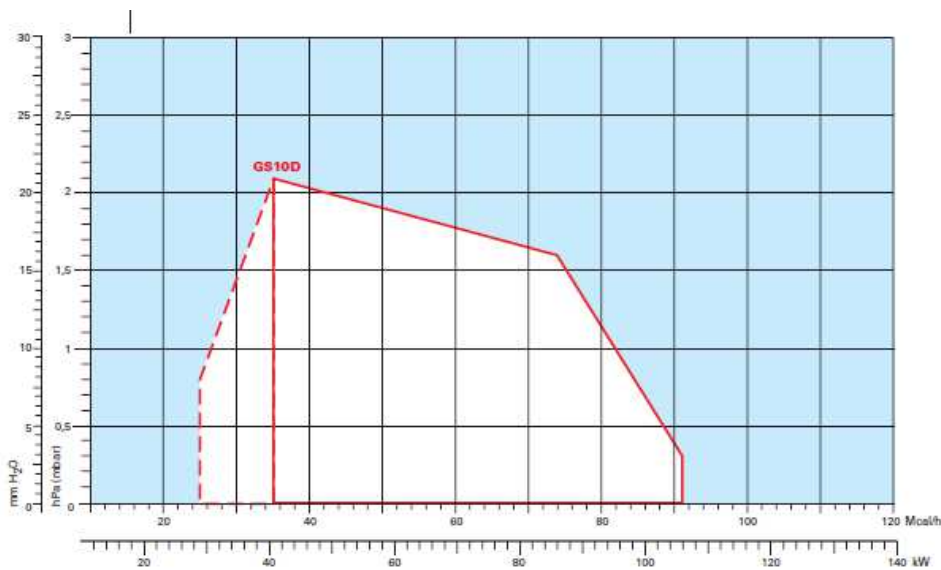


Código	Modelo	kW	Peso (kg)
RIE3757615	RIELLO 40 GS10D	29/41 - 106	16
RIE3757714	RIELLO 40 GS20D	58/81 - 220	22

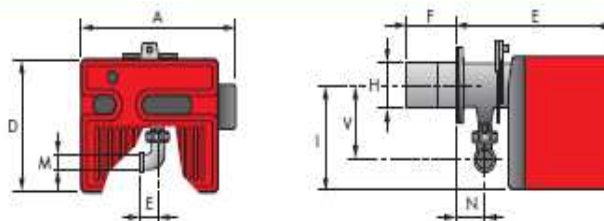
Rampas de Gás

Código	Modelo	Queimador	Lig. à rede	Lig. ao queim.	Press. Máx *
RIE3970084	DUNGS MB 405/2 - RSD 20	GS10D	1/2"	1/2"	360 mbar
RIE3970537	DUNGS MB 407/2 - RSD 20	GS10D - GS20 D	3/4"	3/4"	360 mbar
RIE3970534	DUNGS MB 410/2 - RSD 20	GS20D	1"	3/4"	360 mbar

* Pressão máxima de alimentação admissível pela válvula. (mbar)



(Dimensões em mm)



Modelo	A	D	E	F - F(1)	H	I	M	N	V	Z
RIELLO 40 GS10D	368	262	346	110	105	204	Rp 3/4"	61	142	33
RIELLO 40 GS20D	413	298	389	120-280	125	230	Rp 3/4"	67	152	33

(1) Dimensões com kit de extensão de bocal