



Série RIELLO 40 GS

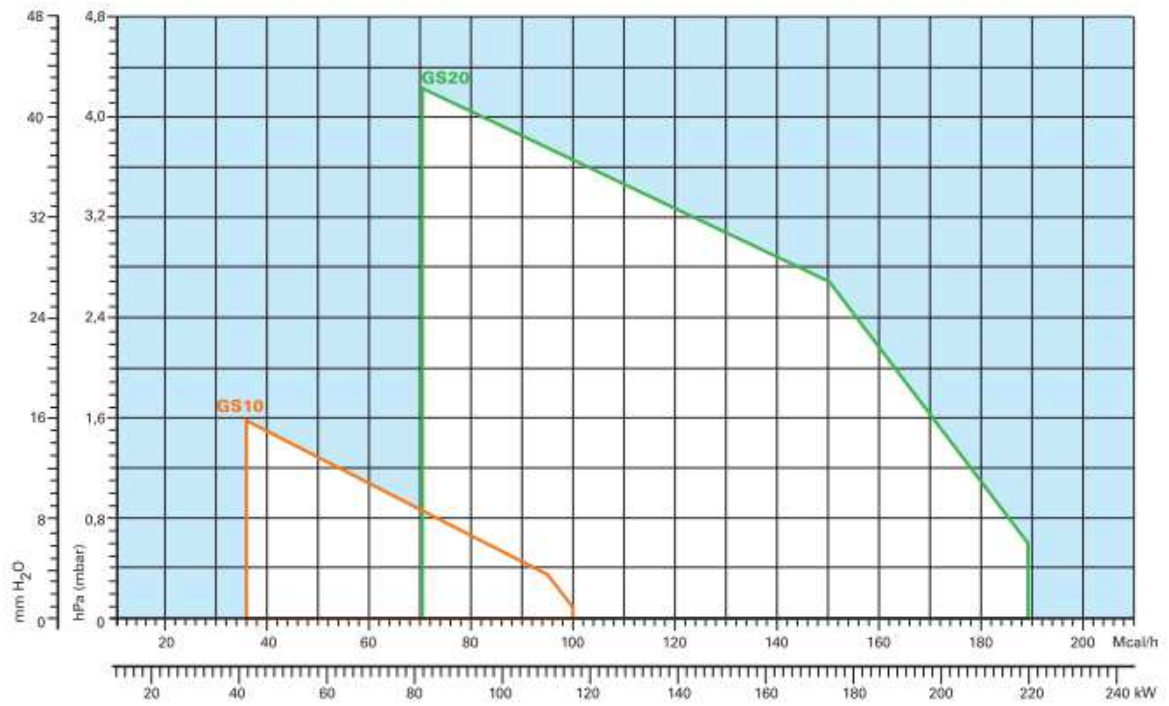
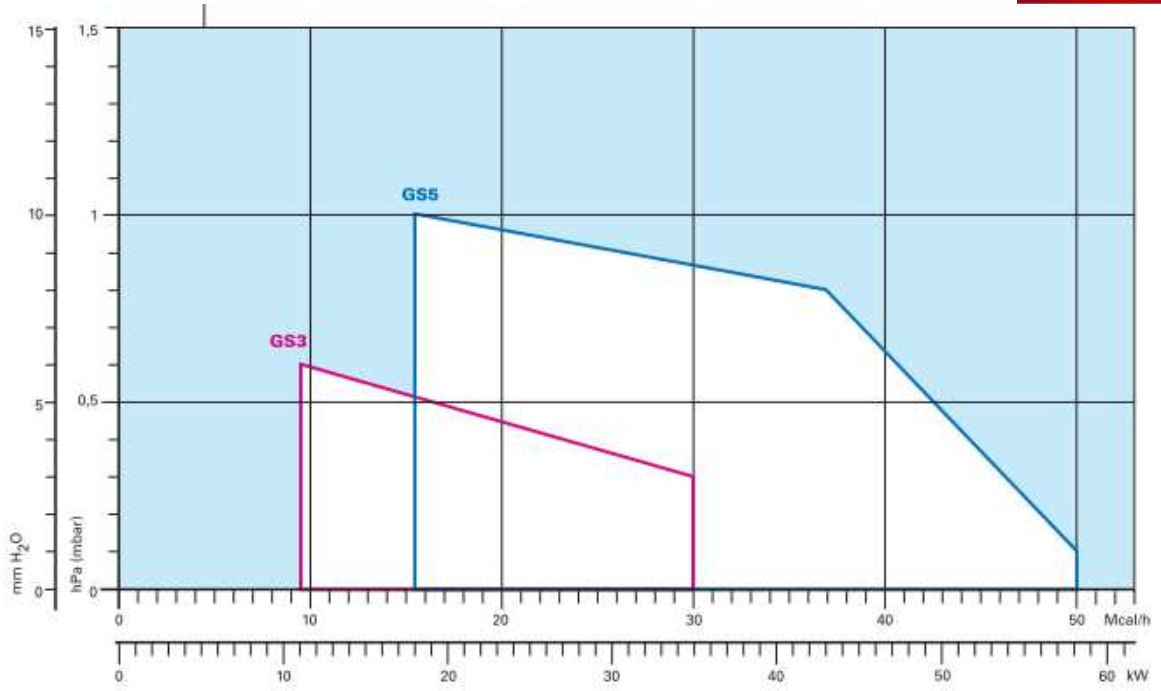
- Ⓔ Queimadores a Gás Natural (ou GPL mediante aplicação do respetivo acessório de conversão) de 1 escalão de chama
- Ⓔ Rampa de gás conforme norma CE: com estabilizador, válvula de funcionamento, válvula de segurança, pressostato de pressão mínima de gás e filtro.
- Ⓔ Ligação da rampa de gás pela parte inferior do queimador, à esquerda ou à direita.
- Ⓔ Caixa de controlo com função de autodiagnóstico através de leds
- Ⓔ Abertura do queimador para manutenção sem necessidade de remoção
- Ⓔ Certificação CE
- Ⓔ Opcionais
 - Kit para extensão do bocal de chama
 - Kit GPL
 - Kit controlo estanqueidade



Código	Modelo	kW	Peso (kg)
RIE3755119	RIELLO 40 GS 3	11 - 35,0	11
RIE3755219	RIELLO 40 GS 5	18 - 58	11
RIE3755426	RIELLO 40 GS 10	42 - 116	15
RIE20034913	RIELLO 40 GS 10 TL	42 - 116	15
RIE3755444	RIELLO 40 GS 10	42 - 116	15
RIE3755616	RIELLO 40 GS 20	81 - 220	21
RIE20033905	RIELLO 40 GS 20 TL	81 - 220	21
RIE3755644	RIELLO 40 GS 20	81 - 220	21

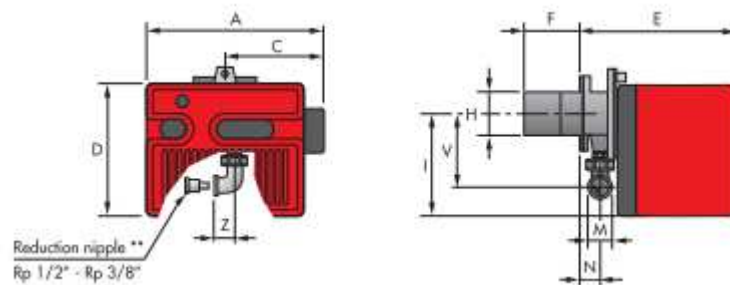
Rampas de gás					
Código	Modelo	Queimador	Lig. à rede	Lig. ao queim.	Press. Máx *
RIE3970569	DUNGS MBC 65/1 - RSD 20	GS3 - GS5	1/2"	1/2"	360 mbar
RIE3970530	DUNGS MB 405/1 - RSD 20	GS5 - GS10	1/2"	1/2"	360 mbar
RIE3970500	DUNGS MB 405/1 - RT 20	GS10	3/4"	3/4"	360 mbar
RIE3970531	DUNGS MB 407/1 - RSD 20	GS5 -GS10-GS20	3/4"	3/4"	360 mbar
RIE3970532	DUNGS MB 410/1 - RSD 20	GS10-GS20	1"	3/4"	360 mbar

* Pressão máxima de alimentação admissível pela válvula. (mbar)





(Dimensões em mm)



Modelo	A	A1	C	D	E	F - F(1)	H	I	M	N	V	Z
RIELLO 40 GS3	-	252	-	215	230	100	91	165	Rp 3/8"	37	132	25
RIELLO 40 GS5	-	272	-	233	295	100	91	180	Rp 1/2"	48	138	28
RIELLO 40 GS10	341	-	188,5	262	346	110	105	204	Rp 3/4"	61	142	33
RIELLO 40 GS10***	-	305	-	262	346	110 - 170	105	204	Rp 3/4"	61	142	33
RIELLO 40 GS20	387	-	212	298	389	120 - 280	125	230	Rp 3/4"	67	152	33
RIELLO 40 GS20***	-	350	-	298	389	120	125	230	Rp 3/4"	67	152	33

*** versões com damper de ar no interior da tampa

(1) versões com testa longa