

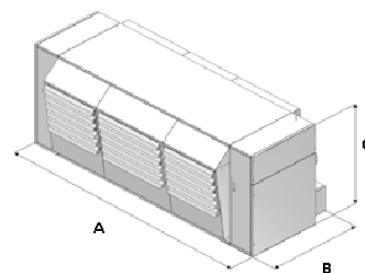
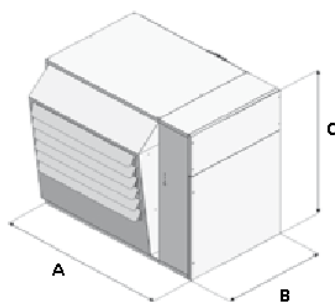
Série PA

- ☒ Gerador de ar quente suspenso, com queimador atmosférico regulado para Gás Natural (kit de injectores para GPL incluídos no fornecimento)
- ☒ Permutador de calor em aço inox
- ☒ Queimador atmosférico com tubos em aço inox, ignição electrónica e controlo de chama por ionização
- ☒ Carenagem em chapa pré-pintada
- ☒ Grelha de difusão com alhetas horizontais e ajustáveis
- ☒ Quadro de comando e segurança electrónico
- ☒ Extractor de fumos do tipo centrífugo
- ☒ Ventilador axial



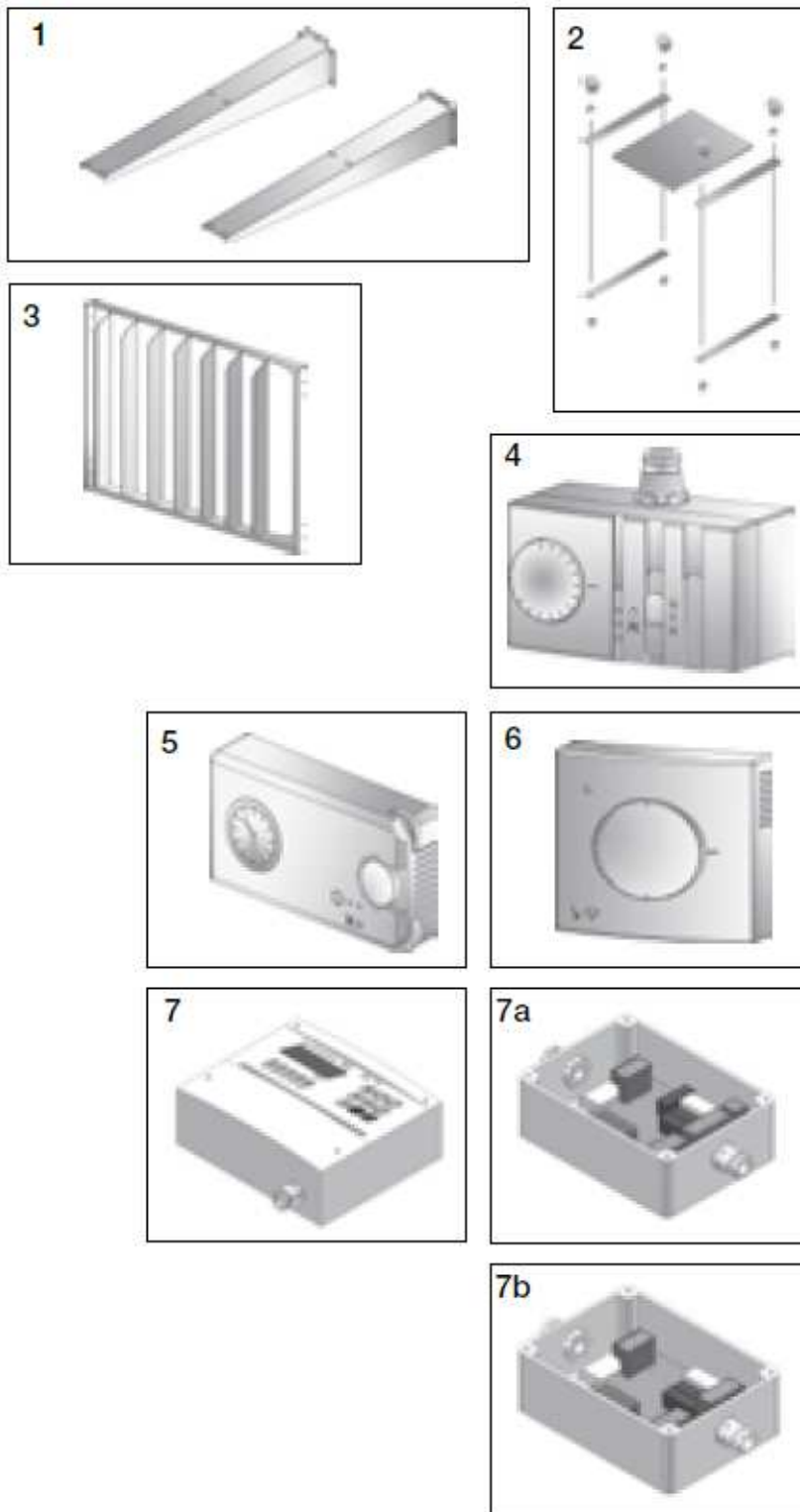
Modelo	Potência Útil Máx. kW	Potência Útil Máx. kcal/h	Potência Útil Min. (2 escalões) kW	Potência Útil Min. (2 escalões) kcal/h	Caudal nominal Máx. Nm ³ /h	Caudal nominal Min. Nm ³ /h
PA 16 / PA 10-2 / PA 16-4	13,8	11.868	9	7.482	1.250	1.000
PA 26 / PA 26-2 / PA 26-4	23	19.780	16	13.588	1.820	1.750
PA 36 / PA 36-2 / PA 36-4	30,5	26230	21	18060	2920	2600
PA 46 / PA 46-2 / PA 46-4	41,7	35.862	29	24.768	4.130	3.700
PA 66 / PA 66-2 / PA 66-4	58,6	50396	40,5	34830	5900	5000
PA 86 / PA 86-2 / PA 86-4	76,6	65.876	53	45.494	7.900	7.200
PA 106 / PA 106-2 / PA 106-4	94,3	81.098	65	56.062	8.750	7.800

Série PA (dimensões)



Modelo PA PA-2 / PA-4	Dimensões (mm)			Chaminé (mm)	Entrada de ar Queimador (mm)	Peso (Kg)
	A	B	C			
16	610	560	860	100	100	53
26	665	560	860	100	100	64
36	745	560	860	100	100	70
46	925	560	860	100	100	82
66	1.170	560	860	100	150	110
86	1.720	560	860	100	150	153
106	1.960	560	860	100	150	185

Série PA (acessórios)



Série PA (acessórios)

POS.	Descrição	Modelo	PA 16 PA	PA 26	PA 36	PA 46	PA 66	PA 86	PA 106
			16-2 PA 16-4	PA26-2 PA 26-4	PA 36-2 PA 36-4	PA46-2 PA 46-4	PA66-2 PA66-4	PA86-2 PA 86-4	PA106-2 PA 106-4
1	Suportes de parede	Cod.	4AGM026	4AGM026	4AGM026	4AGM026	4AGM026	4AGM026	4AGM026
2	Kit de suspensão	Cod.	4AKS016	4AKS026	4AKS036	4AKS046	4AKS066	4AKS086	4AKS106
3	Kit de alhetas verticais	Cod.	4PEV016	4PEV026	4PEV036	4PEV046	4PEV066	4PEV086	4PEV106
4	Painel de controlo remoto com termostato	Cod.	4AQB001	4AQB001	4AQB001	4AQB001	4AQB001	4AQB001	4AQB001
5	Painel de controlo remoto com termostato e programador	Cod.	4AQA001	4AQA001	4AQA001	4AQA001	4AQA001	4AQA001	4AQA001
6	Termostato ambiente de um escalão	Cod.	4ATA001	4ATA001	4ATA001	4ATA001	4ATA001	4ATA001	4ATA001
7	Cronotermostato remoto para controlar até 16 geradores	Cod.	45CT001	45CT001	45CT001	45CT001	45CT001	45CT001	45CT001
7a	Placa para cada gerador de 1 escalão, controlada pelo cronotermostato (ref.ª nº 7)	Cod.	45IR001	45IR001	45IR001	45IR001	45IR001	45IR001	45IR001
7b	Placa para cada gerador de 2 escalões, controlada pelo cronotermostato (ref.ª nº 7)	Cod.	4AIR001	4AIR001	4AIR001	4AIR001	4AIR001	4AIR001	4AIR001