

Série KLM / KLP e DKLM / DKLP (aquecimento/arrefecimento)

- E** Bombas In-Line de rotor seco
- E** Corpo em ferro fundido; Impulsor em tecnopolímero; Veio em aço inox
- E** Velocidade de rotação 1.450 r.p.m. (KLM/DKLM) ou 2.900 r.p.m. (KLP/DKLP)
- E** Bombas Monofásicas/Trifásicas
- E** Classe de isolamento F
- E** Nível de protecção IP55
- E** Temperatura de fluido: -15°C a + 120°C
- E** Pressão máxima de funcionamento: 10 bar
- E** Características do fluido: limpo, não viscoso, quimicamente neutro, máx. Glicol 30
- E** Ligação Flangeada (DN 40, DN 50, DN 65, DN 80 PN6/10)
- E** KLM-KLP – Bombas simples; DKLM-DKLP – Bombas Duplas
- E** Motor arrefecido por ventilação externa
- E** Classe de eficiência IE2 (ex EFF1), em conformidade com a directiva europeia ECODESIGN (2009/125/EC) (alguns modelos em processo de certificação – consult os nossos serviços comerciais)

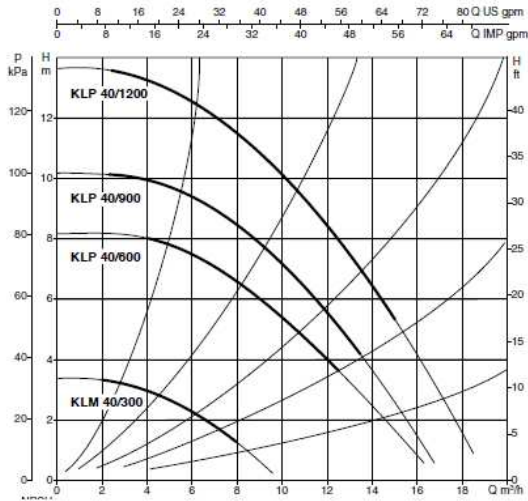


CODIGO	Modelo	Alimentação	Dist. entre ligações (mm)	Ligação	Velocidade rotação r.p.m.	Potencia kW
DAB 105110404	KLM 40/300 M	1x220-240 V ~	250	DN 40	4 Polos - 1450	0,17
DAB 105110014	KLM 40/300 T	3x230-400 V ~	250	DN 40	4 Polos - 1450	0,14
DAB 105110414	KLP 40/600 M	1x220-240 V ~	250	DN 40	2 Polos - 2.900	0,47
DAB 105110214	KLP 40/600 T	3x230-400 V ~	250	DN 40	2 Polos - 2.900	0,35
DAB 105110424	KLP 40/900 M	1x220-240 V ~	250	DN 40	2 Polos - 2.900	0,54
DAB 105110224	KLP 40/900 T	3x230-400 V ~	250	DN 40	2 Polos - 2.900	0,45
DAB 105110434	KLP 40/1200 M	1x220-240 V ~	250	DN 40	2 Polos - 2.900	0,70
DAB 105110234	KLP 40/1200 T	3x230-400 V ~	250	DN 40	2 Polos - 2.900	0,60
DAB 105110444	KLM 50/300 M	1x220-240 V ~	280	DN 50	4 Polos - 1450	0,19
DAB 105110054	KLM 50/300 T	3x230-400 V ~	280	DN 50	4 Polos - 1450	0,16
DAB 105110454	KLM 50/600 M	1x220-240 V ~	280	DN 50	4 Polos - 1450	0,30
DAB 105110074	KLM 50/600 T	3x230-400 V ~	280	DN 50	4 Polos - 1450	0,32
DAB 105110464	KLP 50/900 M	1x220-240 V ~	280	DN 50	2 Polos - 2.900	0,70
DAB60145205	KLP 50/900 T	3x230-400 V ~	280	DN 50	2 Polos - 2.900	0,70
DAB 105110474	KLP 50/1200 M	1x220-240 V ~	280	DN 50	2 Polos - 2.900	0,90
DAB60145206	KLP 50/1200 T	3x230-400 V ~	280	DN 50	2 Polos - 2.900	0,75
DAB 105110094	KLM 65/300 T	3x230-400 V ~	340	DN 65	4 Polos - 1450	0,20
DAB 105110114	KLP 65/600 T	3x230-400 V ~	340	DN 65	4 Polos - 1450	0,36
DAB60145819	KLP 65/900 T	3x230-400 V ~	340	DN 65	2 Polos - 2.900	0,98
DAB60145820	KLP 65/1200 T	3x230-400 V ~	340	DN 65	2 Polos - 2.900	1,30
DAB 105110134	KLM 80/300 T	3x230-400 V ~	360	DN 80	4 Polos - 1450	0,36
DAB60146973	KLM 80/600 T	3x230-400 V ~	360	DN 80	4 Polos - 1450	0,75

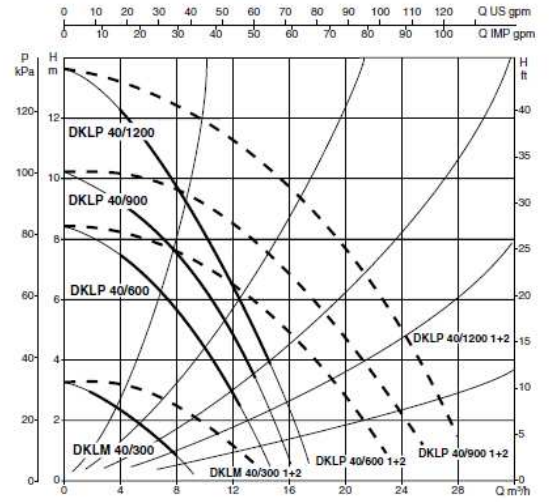
Série KLM / KLP e DKLM / DKLP (aquecimento/arrefecimento)

CODIGO	Modelo	Alimentação	Dist. entre ligações (mm)	Ligação	Velocidade rotação r.p.m.	Potencia kW
DAB60145915	KLP 80/900 T	3x230-400 V ~	360	DN 80	2 Polos - 2.900	1,40
DAB60145917	KLP 80/1200 T	3x230-400 V ~	360	DN 80	2 Polos - 2.900	2,10
DAB105210404	DKLM 40/300 M	1x220-240 V ~	250	DN 40	4 Polos - 1450	0,17
DAB105210014	DKLM 40/300 T	3x230-400 V ~	250	DN 40	4 Polos - 1450	0,14
DAB105210414	DKLP 40/600 M	1x220-240 V ~	250	DN 40	2 Polos - 2.900	0,47
DAB105210214	DKLP 40/600 T	3x230-400 V ~	250	DN 40	2 Polos - 2.900	0,35
DAB105210424	DKLP 40/900 M	1x220-240 V ~	250	DN 40	2 Polos - 2.900	0,54
DAB105210224	DKLP 40/900 T	3x230-400 V ~	250	DN 40	2 Polos - 2.900	0,45
DAB105210434	DKLP 40/1200 M	1x220-240 V ~	250	DN 40	2 Polos - 2.900	0,70
DAB105210234	DKLP 40/1200 T	3x230-400 V ~	250	DN 40	2 Polos - 2.900	0,60
DAB105210444	DKLM 50/300 M	1x220-240 V ~	280	DN 50	4 Polos - 1450	0,19
DAB105210054	DKLM 50/300 T	3x230-400 V ~	280	DN 50	4 Polos - 1450	0,16
DAB105210454	DKLM 50/600 M	1x220-240 V ~	280	DN 50	4 Polos - 1450	0,30
DAB105210074	DKLM 50/600 T	3x230-400 V ~	280	DN 50	4 Polos - 1450	0,32
DAB105210464	DKLP 50/900 M	1x220-240 V ~	280	DN 50	2 Polos - 2.900	0,70
DAB60145209	DKLP 50/900 T	3x230-400 V ~	280	DN 50	2 Polos - 2.900	0,70
DAB105210474	DKLP 50/1200 M	1x220-240 V ~	280	DN 50	2 Polos - 2.900	0,90
DAB60145210	DKLP 50/1200 T	3x230-400 V ~	280	DN 50	2 Polos - 2.900	0,75
DAB105210094	DKLM 65/300 T	3x230-400 V ~	340	DN 65	4 Polos - 1450	0,20
DAB105210114	DKLM 65/600 T	3x230-400 V ~	340	DN 65	4 Polos - 1450	0,36
DAB60145826	DKLP 65/900 T	3x230-400 V ~	340	DN 65	2 Polos - 2.900	0,98
DAB60145827	DKLP 65/1200 T	3x230-400 V ~	340	DN 65	2 Polos - 2.900	1,30
DAB105210134	DKLM 80/300 T	3x230-400 V ~	360	DN 80	4 Polos - 1450	0,36
DAB60146983	DKLM 80/600 T	3x230-400 V ~	360	DN 80	4 Polos - 1450	0,75
DAB60145933	DKLP 80/900 T	3x230-400 V ~	360	DN 80	2 Polos - 2.900	1,40
DAB60145935	DKLP 80/1200 T	3x230-400 V ~	360	DN 80	2 Polos - 2.900	2,10

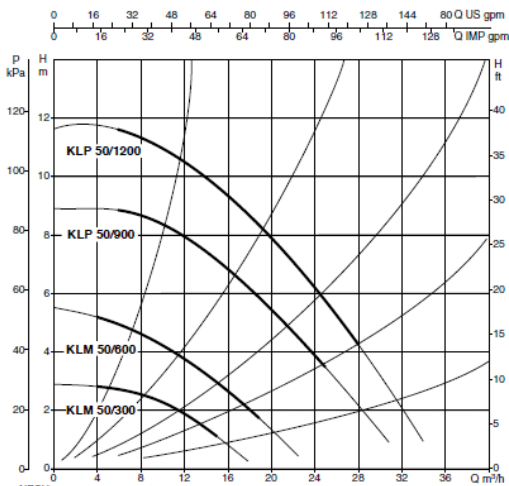
KLM - KLP 40



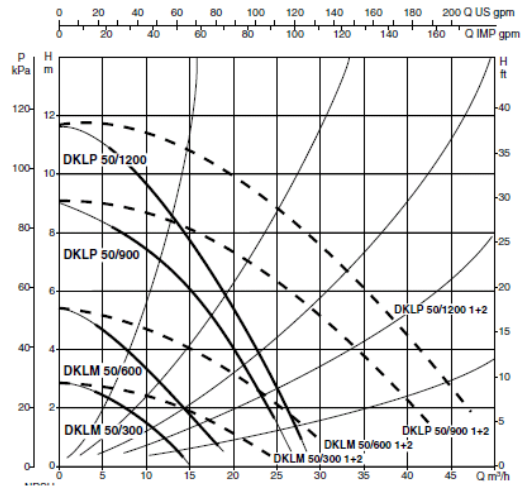
DKLM - DKLP 40



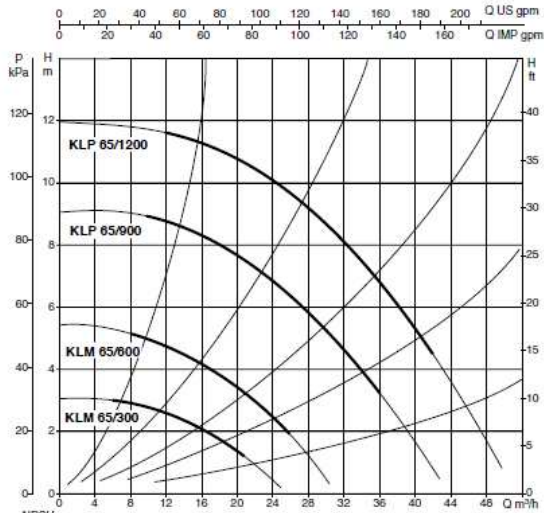
KLM - KLP 50



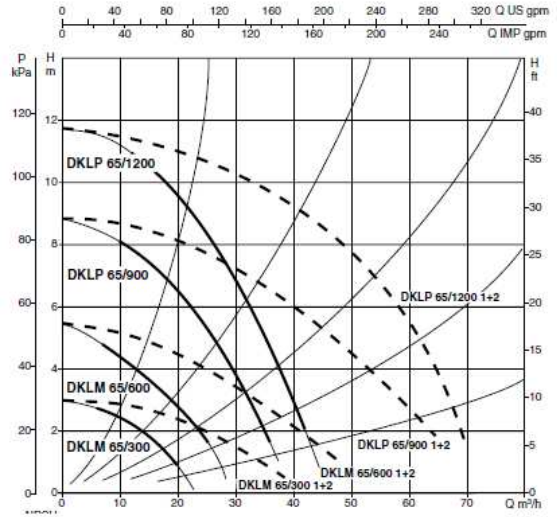
DKLM - DKLP 50



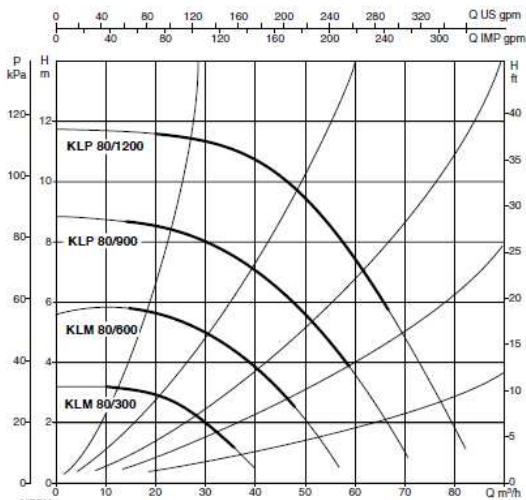
KLM - KLP 65



DKLM - DKLP 65



KLM - KLP 80



DKLM - DKLP 80

