

Série EM/2-E

- E** Queimadores de 2 escalões
- E** Para Gás Natural ou GPL (modelos EM 16/2-E - EM 26/2-E - EM 50/2-E - EM 70/2-E necessitam kit de transformação para GPL)
- E** Rampa de gás conforme norma CE: com estabilizador, válvula de funcionamento, válvula de segurança e filtro.
- E** Regulação externa da cabeça de combustão
- E** Regulação externa do ar
- E** Fecho de ar por servo-motor
- E** Ventilação estabilizada
- E** Carenagem para isolamento acústico
- E** Certificação CE



Opcionais:

Ver em Acessórios para Queimadores

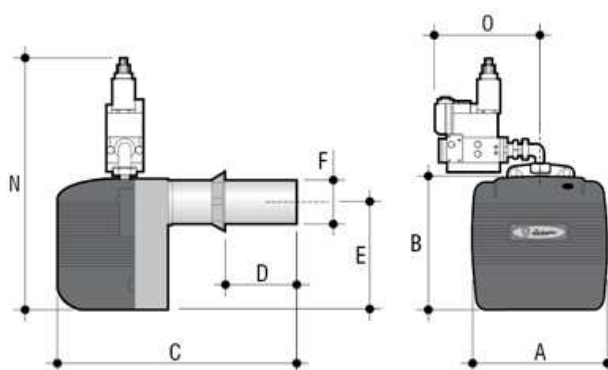
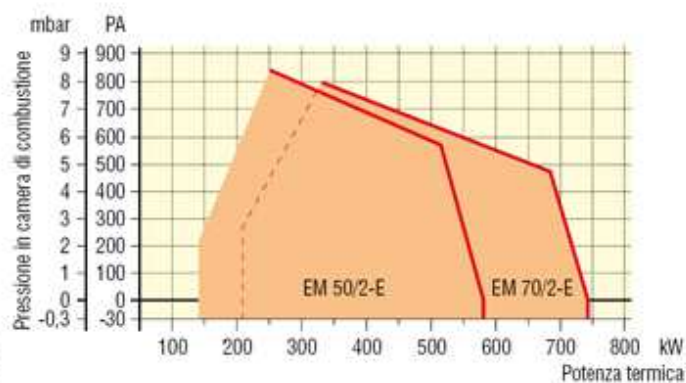
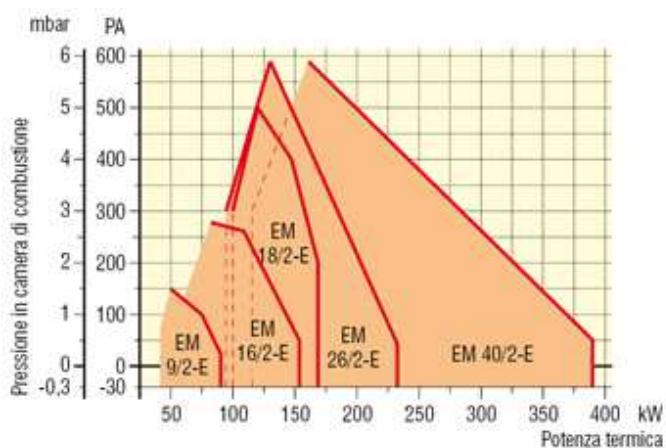
Modelo	m ³ /h	kW	kcal/h	Motor
EM 9/2-E	4,3-9	43-89,5	36.980-76.970	100 W mon.
EM 16/2-E	5,5-15,3	55-153	47.300-131.580	150 W mon.
EM 18/2-E	9,9-17	99-169	85.140-145.340	185 W mon.
EM 26/2-E	9-23,2	90-231	77.400-198.660	220 W mon.
EM 40/2-E	11,5-39,2	115-390	98.900-335.400	370 W mon.

EM/2-E: Variantes disponíveis em função da rampa de gás

Código	Modelo	kw	Ligação Ø	Válvula Ø	Press. Min GN	Press. min GPL	Press. Max. **	Kit GPL
LAM860321	EM 9/2-E.D3	43 – 89,5	3/4"	1/2"	18	19	360	-
LAM860431	EM 16/2-E.D4	55 – 153	3/4"	3/4"	19	-	360	-
LAM860421	EM 16/2-E.D3	55 – 153	3/4"	1/2"	28	27	360	8025490
LAM860452	EM 18/2-E.D6	99 - 169	1"	1"	12	-	360	-
LAM860462	EM 18/2-E.D3	99 - 169	1/2"	1/2"	23	14	360	-
LAM860531	EM 26/2-E.D6	90 – 231	1"	1"	18	-	360	-
LAM860541	EM 26/2-E.D3	90 – 231	3/4"	1/2"	43	-	360	-
LAM860551	EM 26/2-E.D4	90 – 231	3/4"	3/4"	-	31	360	8025380
LAM870252	EM 40/2-E.D7	115 – 390	1 1/4"	1 1/4"	23	-	360	-
LAM870262	EM 40/2-E.D4	115 – 390	3/4"	3/4"	62	32	360	-

* Pressão mínima do gás para obtenção da potência máxima do queimador. (mbar)

** Pressão máxima de funcionamento da válvula de gás. (mbar)



Modelo	A (mm)	B (mm)	C (mm)	D (mm)	E (mm)	F (diam. mm)	N* (mm)	O* (mm)	Peso (kg)
EM 9/2-E	280	247	417	40-140	195	90	515	195	14
EM 16/2-E	310	282	480	60-150	215	108	535	210	18
EM 18/2-E	275	340	675	60-275	274	114	640	240	25
EM 26/2-E	360	350	750	100-265	275	140	650	240	31
EM 40/2-E	420	423	880	120-310	350	140	835	260	44

* Dimensões referem-se a queimador equipado com rampa de gás de 20 mbar. Para diferentes rampas contactar nossos serviços comerciais.