

## Série EM-E ST

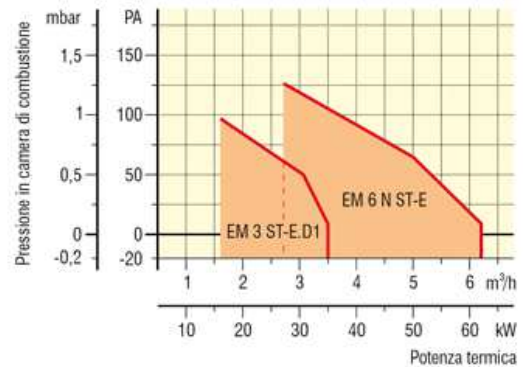
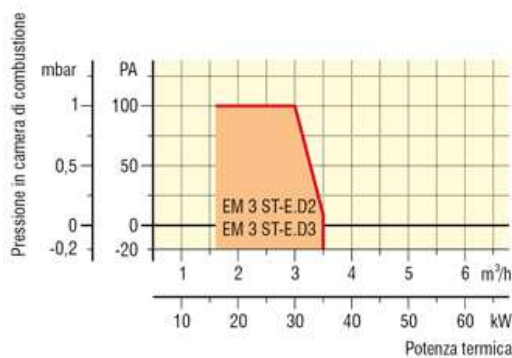
- ☒ Queimadores de 1 escalão, equipados com tomada de ar externo para funcionamento estanque
- ☒ Para Gás Natural (ou GPL mediante aplicação do respetivo acessório de conversão)
- ☒ Rampa de gás conforme norma CE: com estabilizador, válvula de funcionamento, válvula de segurança e filtro.
- ☒ Regulação da cabeça de combustão (do tipo externa para modelos EM 26-E - EM 35-E)
- ☒ Regulação externa do ar
- ☒ Fecho de ar por borboleta de funcionamento por gravidade
- ☒ Ventilação estabilizada
- ☒ Carenagem para isolamento acústico
- ☒ Certificação CE



Opcionais:

Ver em Acessórios para Queimadores

Modelo	m <sup>3</sup> /h	kW	kcal/h	Motor
EM 3 ST-E	1,61 - 3,52	18 - 35	13.760 - 30.100	100W - 230v



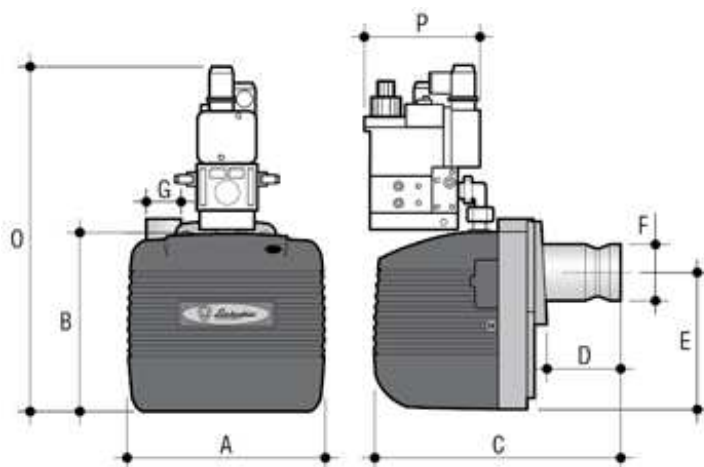
## EM-E ST: Variantes disponíveis em função da rampa de gás

Código	Modelo	kw	Ligação Ø	Válvula Ø	Press. Min GN *	Press. min GPL *	Press. Max. **	Kit GPL
LAM850991	EM 3 ST-E.D1	16-35	1/2"	1/2"	12,5	10,5	65	-
LAM850971	EM 3 ST-E.D2	16-35	1/2"	1/2"	12,5	-	200	-
LAM850981	EM 3 ST-E.D3	16-35	3/4"	1/2"	11	-	360	-

\* Pressão mínima do gás para obtenção da potência máxima do queimador. (mbar)

\*\* Pressão máxima de funcionamento da válvula de gás. (mbar)

## 2.3 Queimadores a Gás



Modelo	A (mm)	B (mm)	C (mm)	D (mm)	E (mm)	F (diam. mm)	G (diam. mm)	O* (mm)	P* (mm)	Peso (kg)
EM 3 ST-E	250	215	335	90	160	80	60	410	145	11,5
* Dimensões referem-se a queimador equipado com rampa de gás de 20 mbar.										